

## Registreren ledensite ZZ&PC De Devel

Voor wedstrijdzwemmers is er een ledensite op de website voor De Devel. Deze ledensite is alleen voor wedstrijdzwemmers (en ouders- en verzorgers van) toegankelijk met een naam en paswoord.

In dit document staat beschreven hoe je je kunt registreren.

**Lees eerst alle stappen door, vóórdat je begint met het registreren.**

Dit document beschrijft de volgende stappen:

1. Ga naar de website
2. Kies “registreer”
3. Voer je gegevens in
4. Controleer en verzend je gegevens
5. Ontvang e-mail en bevestig je e-mail adres
6. Wacht en ontvang e-mail van de beheerder
7. Nu kan je aanmelden op de website

Stap 1: Ga naar naar <http://ledensite.dedevel.nl>

Je kan hiervoor je internet programma gebruiken dat je altijd gebruikt om te internetten. Toets in de adresbalk “[ledensite.dedevel.nl](http://ledensite.dedevel.nl)” en je komt op de ledensite terecht:



Stap 2: Kies “registreer”

Klik op de link “Registreer” in het menu aan de linkerkant van je scherm, zoals op het plaatje staat aangegeven.

## AANMELDEN

Gebruikersnaam

Wachtwoord

Onthoud gegevens




AANMELDEN

[Gebruikersnaam/wachtwoord  
verloren?](#)


[Nog niet geregistreerd?](#)




[Registreer](#)

## Stap 3: Voer je gegevens in Registratie

 Vereist veld |  Veld zichtbaar in je profiel |  Veld **niet** zichtbaar in je profiel |  Informatie:  
Beweeg je muis over het icoon



De ledensite is bedoeld voor wedstrijdzwemmers van ZZ&PC De Devel. Alleen zij zullen toegang krijgen tot de site.

Naam:    

E-mail:    



Gebruikersnaam:    

 De gebruikersnaam 'JouwKeuze' is vrij voor registratie. Je kunt de registratie vervolgen.

Wachtwoord:    

Bevestig Wachtwoord:    

Geboortedatum:  /  /     

KNZB startnummer:   

Favoriete afstand:   

Favoriete zwemslag:   

Na inschrijving volgt een controle van je e-mail adres en moet de beheerder je inschrijving goedkeuren.

REGISTREER

Naam:

Voer hier je volledige naam in. De beheerders moeten aan de hand van je naam kunnen controleren of je inderdaad een wedstrijdzwemmer bent. Zorg dus dat daarmee wel duidelijk is wie je bent.

E-Mail:

Voer hier je geldige e-mail adres in. Er zal een mailtje worden gestuurd om te controleren of het e-mail adres klopt.

Gebruikersnaam:

Met deze naam zal je later kunnen aanloggen. Dit mag je eigen naam zijn, maar je mag hier ook iets anders verzinnen. De naam moet wel uniek zijn – er kunnen niet twee dezelfde gebruikersnamen bestaan op de ledensite. Bij het intoetsen wordt dit direct gecontroleerd.

Wachtwoord:

Dit is het wachtwoord waar je later mee kan aanloggen. Onthoudt dit goed of schrijf het op. Omdat het wachtwoord niet zichtbaar is als je het intikt, zal je het nogmaals moeten intikken in het volgende veldje om zeker te zijn dat je geen tikfout hebt gemaakt. In het wachtwoord mogen geen spaties zitten, alleen hoofdletters, kleine letters, cijfers en speciale tekens. Het wachtwoord moet minimaal 6 tekens lang zijn.

Bevestig wachtwoord:

Hier moet je hetzelfde wachtwoord nog eens intikken om zeker te zijn dat er geen tikfouten zijn. Als je een ander wachtwoord intikt dan in het vorige wachtwoord veld zal de aanmelding niet lukken en moet je het opnieuw proberen.

Geboortedatum:

Hier kan je je geboortedatum invoeren. Dit veld is niet verplicht.

KNZB-Startnummer:

Als je een startnummer hebt van de KNZB, voer dat hier dan in. Je kunt je startnummer vinden op wedstrijdbriefjes of in de lijsten met uitslagen op de website ([www.dedevel.nl](http://www.dedevel.nl))

Favoriete afstand en Favoriete zwemslag:

Als je een favoriete slag en afstand hebt, mag je die hier invoeren. Het veld is niet verplicht.

#### Stap 4: Controleer en verzend je gegevens.

Controleer eerst of alle gegevens kloppen en klik dan op de knop “Registreer” onderaan het scherm.

Na het verzenden van de gegevens krijg je bericht of het goed is gegaan. Als er iets niet goed is krijg je een melding met het probleem. Als alles goed is gegaan, zal je daar een bevestiging van krijgen, dat ziet er ongeveer zo uit:

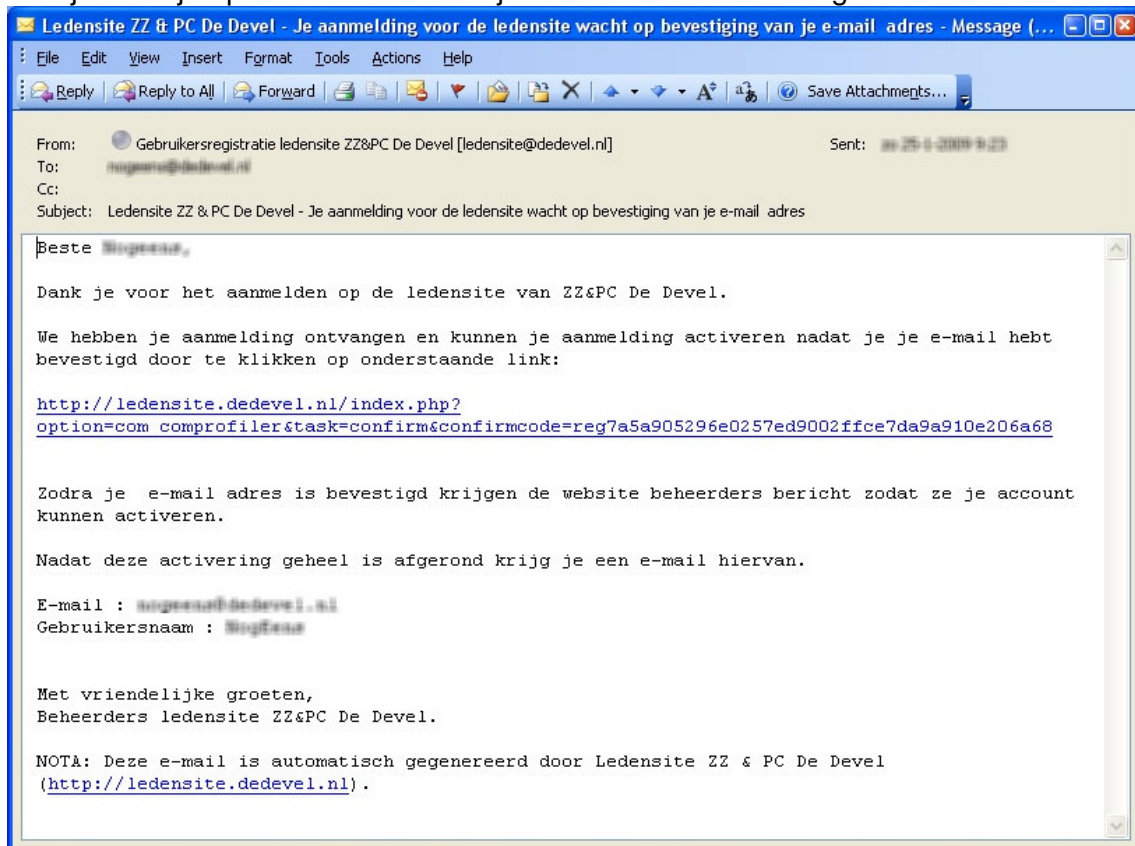
## Registratie Voltooid!

Je registratie vereist de goedkeuring en e-mailbevestiging. Volg de instructies in het bevestigingsbericht. Wanneer deze werd goedgekeurd ontvang je een welkomstbericht op het door jouw opgegeven e-mailadres.

Na de ontvangst van de goedkeuring zul je jezelf kunnen aanmelden op de website.

### Stap 5: Bevestig je e-Mail adres

Als alles goed is gegaan, ontvang je binnen enkele minuten een e-mailtje. In het e-mailtje moet je op de link klikken om je e-mail adres te bevestigen.



Bij het klikken van de link bevestig je je e-Mail adres:

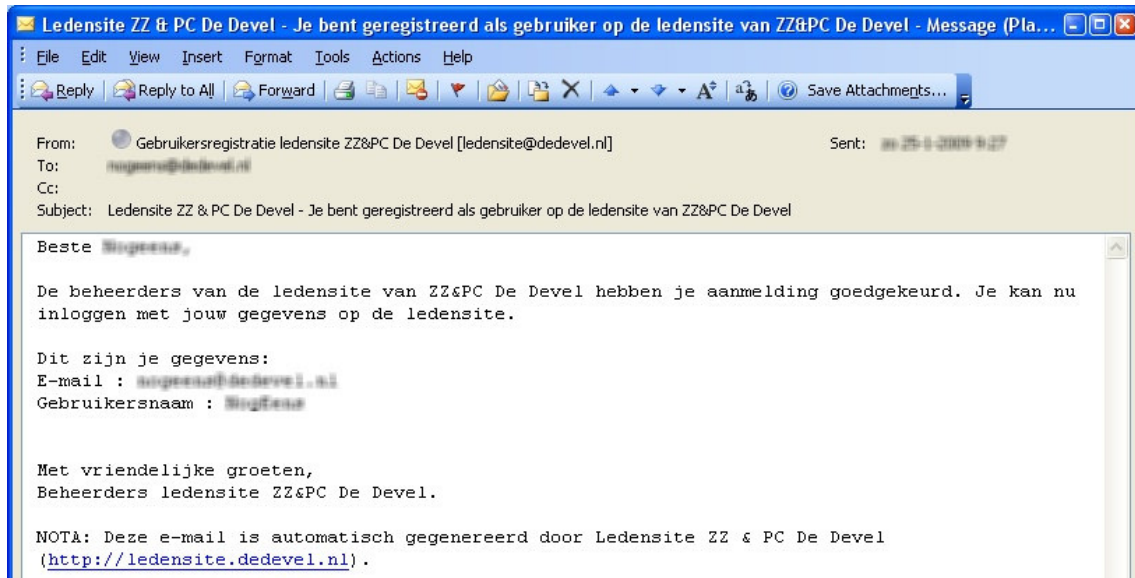
Home

Bedankt voor het bevestigen van je e-mailadres. Je aanmelding ligt nu voor bij een moderator voor goedkeuring. Je ontvangt een e-mailbericht met de uitslag daarvan.

Nu moet je even wachten tot de beheerders van de ledensite je aanvraag hebben goedgekeurd.


### Stap 6: Ontvang mail van de beheerder

Alhoewel we er naar streven de nieuwe leden elke dag even te controleren, kan het voorkomen dat de aanmeldingen enkele dagen duurt. Als je aanmelding is goedgekeurd krijg je een mailtje:



## Stap 7: Aanmelden

Nadat je het bevestigings e-mailtje hebt ontvangen, kan je aanmelden op de website met je gekozen gebruikersnaam en wachtwoord:



Voer je gebruikersnaam en wachtwoord en klik op de knop "Aanmelden". Daarna kan je op de ledensite. Je kan aan het menu zien dat je bent ingelogd – er zijn meer mogelijkheden en er is een knop om weer af te melden:



**Ledensite  
ZZ&PC  
De Devel**

**HOOFDMENU**

- Home
- Algemene Website
- Beheer

---

**LEDENMENU**

- Prikborden
- Gezondheid
- Training
- Reglementen
- Diversen
- Media

---

**GEBRUIKERSMENU**

- Gebruikers profiel
- Gebruikerslijst ledensite

---

**AANMELDEN**

Hallo, **Rogier**

**AFMELDEN**

Veel plezier op de ledensite.